

Mener un projet d'écriture particulier au cycle 2

Produire un livre numérique
interactif



Objectifs



- Elaborer un projet d'enseignement nécessitant l'utilisation de l'outil numérique.
- Créer et diffuser un album numérique intégrant des images et des textes
- Découvrir des outils numériques et se les approprier.
- Publier les productions [en ligne,] sur un support numérique et/ou papier.

Relation aux programmes

- <http://eduscol.education.fr/cid105737/francais-cycle-2-ecriture.html>

(dossier Eduscol Ecrit)

- Le numérique dans les programmes :
 - Domaine 1 des langages pour penser et communiquer
 - Domaine 2 des méthodes et des outils pour apprendre
 - Domaine 3 la formation de la personne et du citoyen

(PDF-numérique dans programmes 2016)

Relation aux programmes, écrits et place du numérique

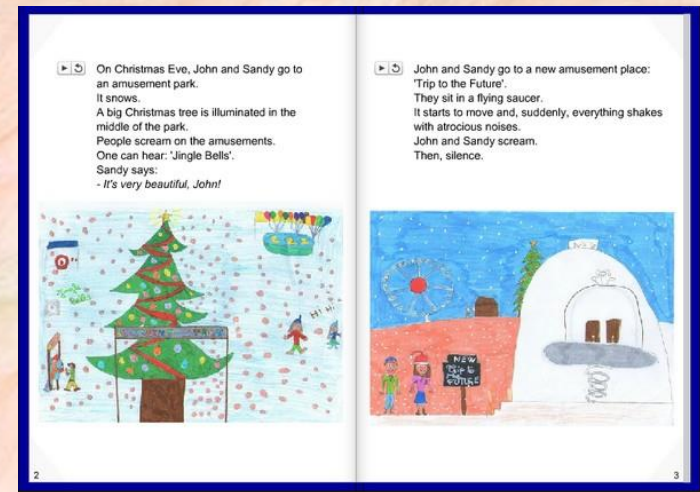
- Propreté du support
- Correcteur orthographique
- Travail de groupe en chaine
- S'améliorer
- Autonomie de création et gestion du support informatique par les élèves

Livres numériques

Créer des livres multimédia en ligne

- [Didapages](#) (*lien Version 2 payant*)
- Livre tourne-page [Calaméo](#)
- [MesCahiers.eu](#)

DidaPages



- logiciel d'édition de livres numériques multimédia (composés de textes, images, sons et vidéos ainsi qu'exercices interactifs) fonctionnant sous Windows, gratuit pour un usage strictement personnel et non commercial.

Livre tourne-page Calaméo

Service en ligne qui permet de publier ses documents (PDF par exemple) sous forme de livres feuilletables.

Il est également possible d'intégrer des éléments multimédia (vidéos, extraits sonores, animations interactives) à l'intérieur des publications.



mescahiers.eu



Application en ligne qui permet, après inscription, de créer des cahiers virtuels numériques interactifs.

Le mode normal permet la réalisation de cahiers intégrant des textes, des images, des sons et de la vidéo. La seule interactivité possible est le saut d'une page à l'autre et les liens internet.

Créer des livres multimédia hors ligne

- [Book Creator](#)
- [CréaDona](#)
- [Didapages 1.2](#)
- [PhotoRécit](#)

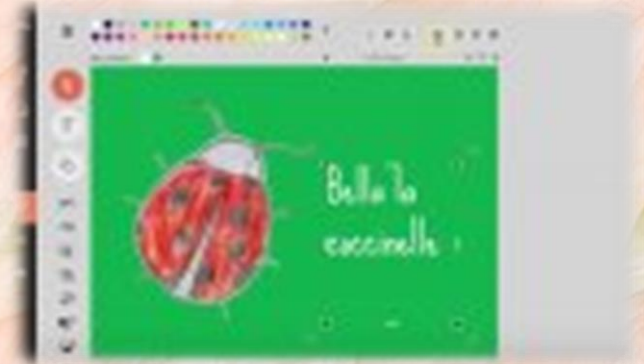


Book Creator

- permet de créer des livres numériques qui contiennent du texte, des images, des dessins, du son et même des vidéos.
- très simple, les enfants d'en emparent immédiatement.
- outil de production orale et écrite.
- pour [iPad](#), tablettes [Android](#) et [Windows 8 & 10](#).

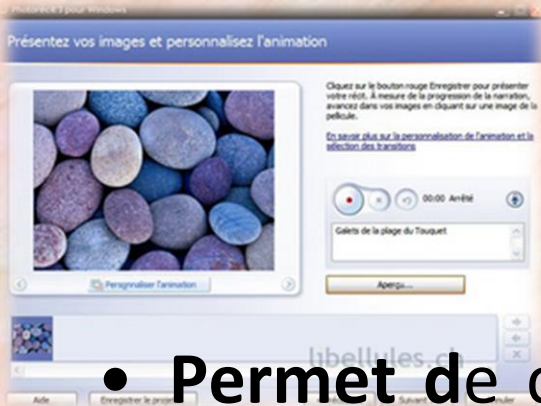
(payant pour Ipad et Android)

CréaDona



Il est nécessaire de créer un compte pour télécharger le logiciel, dont l'utilisation est gratuite. Les livres produits peuvent être partagés en ligne sur le site CréaDona

Besoin de s'inscrire pour télécharger



Photorécit

- **Permet de** créer des diaporamas en **utilisant les** photos de votre appareil numérique, par exemple.
- Il est possible de recadrer les clichés, d'apporter quelques corrections, de les faire pivoter et d'ajouter un titre ou une légende.
- Propose également d'ajouter un fond sonore ou un commentaire audio.

Pour [Windows](#) et aussi pour [Android](#).

Créer un petit livre

- livre de 8 pages (10,50 x 7,50) créé à partir d'une feuille A4 pliée, sans collage ni agrafage.
- Il peut être créé : avec un logiciel de traitement de texte tel que LibreOffice.

Piage du petit livre

Lécriverson fait la mise en page pour vous.

« C'est en forgeant qu'on devient forgeron » proverbe

« C'est en écrivant qu'on devient écriverson » Raymond
Queneau


« C'est en lisant qu'on devient liseron. » Maurice Fombeure

« C'est en sciant que Léonard de Vinci » calembour

Pour aller plus loin

- [Fais ton journal](#) créé par le CLEMI .
- Storybird (en anglais)
- DocExplore

Fais ton journal



Logiciel créé par le CLEMI dans le cadre de la Semaine de la Presse à l'école.

Journal scolaire dont le rendu est très visuel. Le logiciel propose des maquettes de pages par thème (reportage, interview, jeux, BD, etc).

DocExplore



Suite logicielle gratuite qui permet de créer des livres numériques interactifs "augmenté". Son utilisation est très intuitive : pour les rendre réactives, on associe à des zones de la page une image, un texte ou une vidéo. Dans le module "Feuilleter", on peut parcourir le livre créé, ou l'exporter dans un dossier pour le publier sur son site Web.

Story Bird



- StoryBird permet de créer des livres illustrés, des contes plus longs ou encore des poésies.
- **Tout débute par une image.** Le site en propose des centaines. **À vous de choisir.**
- Une fois le style d'image choisi pour éveiller l'imagination, vous allez pouvoir choisir le type de livre que vous souhaitez réaliser.
- Quelques pages ou des dizaines et même une seule page pour proposer par exemple une poésie.

Démarche de projet

La pédagogie par projet n'est pas nouvelle.

L'apprentissage par projet est un processus systématique d'**acquisition** et de **transfert de connaissances**.

Une **activité observable** qui résulte, dans un contexte pédagogique, en un **produit fini évaluable**.

Jean Proulx (2004)

Démarche de projet : un objectif et des savoirs nécessaires et multiples pour l'atteindre.

(PDF : Des projets pour mieux apprendre

Pour aller plus loin, excellent article de l'IFE par Catherine Reverdy :

PDF : REVERDY-TravaillerparProjet)

Bonne continuation pour vos projets d'écriture



Une Pile de Livres

Lire, Ecrire, Transmettre

