




LES FLEURS

Pour dessiner une fleur, il faut :



Une corolle de pétales et un cœur de fleur

Voici une fleur terminée :



Vous allez maintenant faire des fleurs avec les corolles de pétales et les cœurs de fleur que je vais vous donner.

Il y a quatre couleurs de corolles et quatre couleurs de cœurs.


Combien de fleurs différentes peut-on faire ?

Attention : toutes les corolles et tous les cœurs ne seront pas utilisés.

Remarques :

- Ne donner que cinq corolles et cinq cœurs de chaque couleur par élève ou par groupe.
- Photocopier l'annexe sur du papier de couleur.

SERIE JAUNE – Logique



Matériel pour quatre groupes de recherche.

À photocopier en quatre couleurs différentes : jaune, bleu, vert, rouge.

Ne donner que cinq corolles de chaque couleur à chaque groupe.

Ne donner que cinq cœurs de chaque couleur à chaque groupe.

Les couleurs des gommettes pour les cœurs sont identiques aux couleurs des pétales.