

**Lycée Français Saint-Exupéry  
Ouagadougou  
BURKINA FASO**

# **LES MIRÓMOBILE**

**Classe des CE1 - CE2**

**Année scolaire 2016-2017**

# 1. Représentations des élèves

## Qu'est-ce qu'un mobile ?

- Un objet avec des parties qui bougent.
- Un objet électrique.
- Un objet qui s'allume et qui s'éteint.
- Un objet qui se plie.
- Un objet volant.
- Un objet qui roule comme dans «automobile».

## 2. Découverte d'Alexandre CALDER



- Artiste américain, qui a inventé les mobiles.



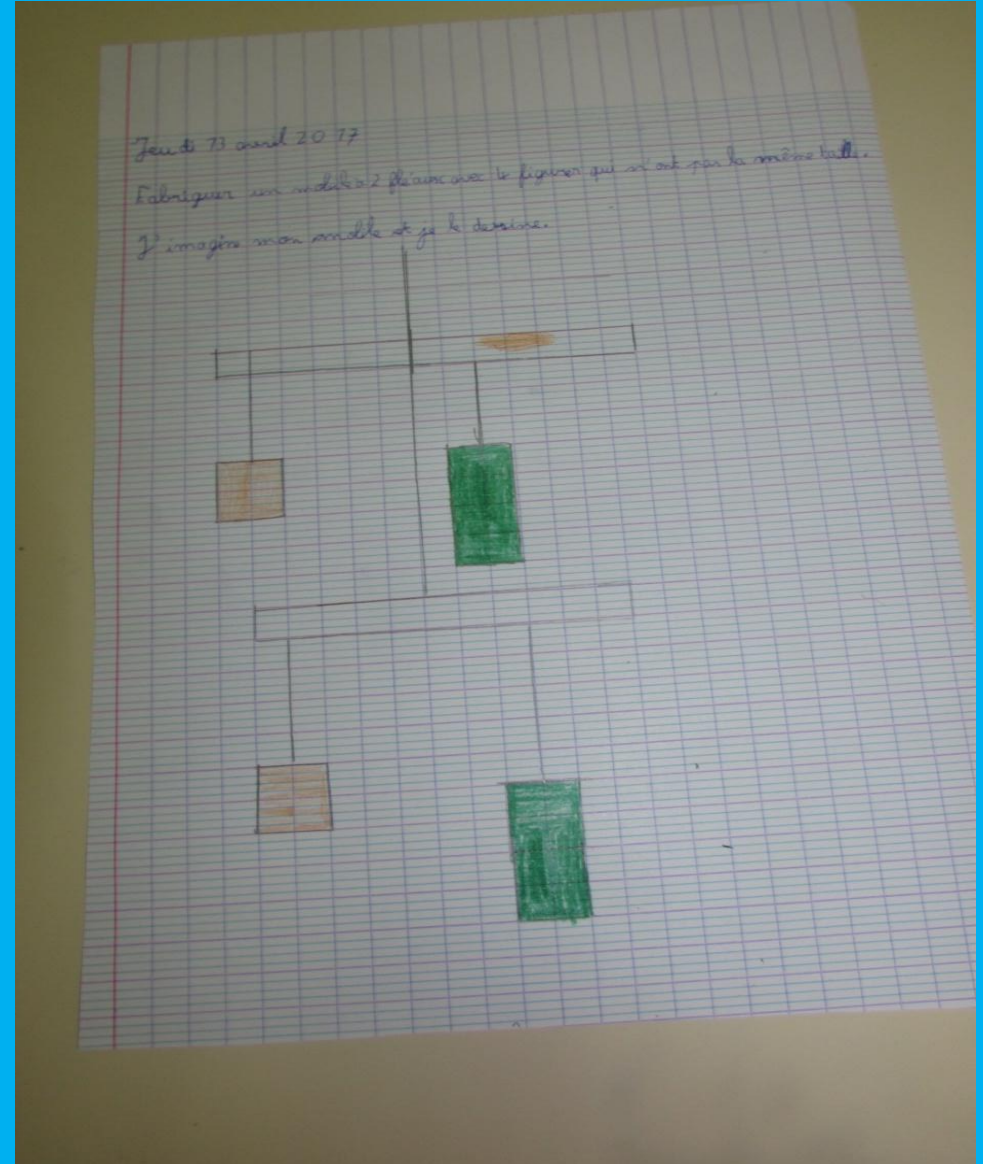

# 3. Créer un mobile à 1 fléau le plus horizontal possible...



# 4. Trouver un moyen pour équilibrer le fléau



# 5. Imaginer et réaliser un mobile à 2 fléaux avec 4 formes différentes



# 6. Expérimentation



# 7. Résultat : nos prototypes



## 8. A la rencontre de Joan MIRÓ pour créer nos Mirómobiles



- En nous inspirant de cet artiste espagnol, nous avons essayé de mettre en équilibre son univers, à travers des formes figuratives colorées accrochées à nos mobiles.

# 9. Fabrication et résultat final



# 10. L'exposition dans la cour

